

## Paro Registrado.

**Septiembre 2024**

### FICHA TERRITORIAL: Comarca Bajo Cinca / Baix Cinca

Unidad: nº personas

Fuente: Instituto Aragonés de Empleo

#### Por grupo de edad y sexo

	Total	Hombres	Mujeres
16-19	18	8	10
20-24	44	26	18
25-29	49	18	31
30-34	44	19	25
35-39	54	19	35
40-44	43	18	25
45-49	48	23	25
50-54	55	25	30
55-59	91	37	54
60-64	105	42	63
<b>Total</b>	<b>551</b>	<b>235</b>	<b>316</b>

#### Por sector de actividad económica y sexo

CNAE-2009	Total	Hombres	Mujeres
Agricultura, ganadería y pesca	136	74	62
Industria y energía	68	40	28
Construcción	31	26	5
Servicios	296	88	208
Sin empleo anterior	20	7	13
<b>Total</b>	<b>551</b>	<b>235</b>	<b>316</b>

#### Por sección de actividad económica y sexo

CNAE-2009	Total	Hombres	Mujeres
Agricultura, ganadería, silvicultura y pesca	136	74	62
Industria manufacturera	66	39	27
Suministro de energía eléctrica, gas, vapor y aire acondicionado	1	0	1
Suministro de agua, actividades de saneamiento, gestión de residuos y descontaminación	1	1	0
Construcción	31	26	5
Comercio al por mayor y al por menor; reparación de vehículos de motor y motocicletas	92	32	60
Transporte y almacenamiento	14	10	4
Hostelería	28	4	24
Información y comunicaciones	8	6	2
Actividades financieras y de seguros	1	0	1
Actividades inmobiliarias	2	1	1
Actividades profesionales, científicas y técnicas	8	2	6
Actividades administrativas y servicios auxiliares	67	18	49
Administración Pública y defensa; Seguridad Social obligatoria	21	11	10
Educación	13	0	13
Actividades sanitarias y de servicios sociales	18	1	17
Actividades artísticas, recreativas y de entretenimiento	9	2	7
Otros servicios	7	1	6
Actividades de los hogares como empleadores de personal doméstico; actividades de los hogares como productores de bienes y servicios para uso propio	8	0	8
Sin clasificar	20	7	13
<b>Total</b>	<b>551</b>	<b>235</b>	<b>316</b>

La actividad económica indica aquélla en la que el parado realizó su último trabajo, según la Clasificación Nacional de Actividades Económicas de 2009 (CNAE-2009)

Paro Registrado.

Septiembre 2024

FICHA TERRITORIAL: Comarca Bajo Cinca / Baix Cinca

Unidad: nº personas  
Fuente: Instituto Aragonés de Empleo

Por nivel de formación y sexo

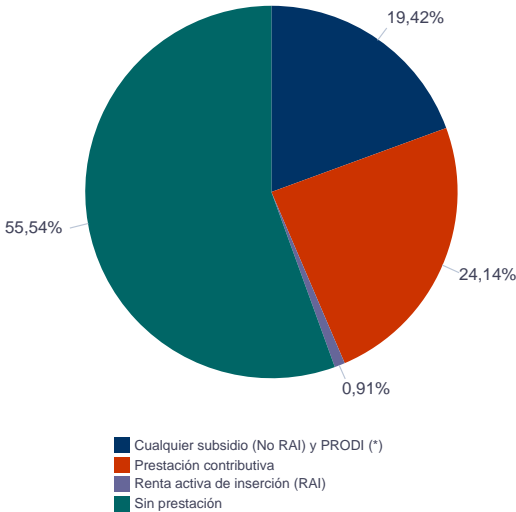
		Total	Hombres	Mujeres
Educación primaria	Educación Primaria o inferior	248	114	134
		248	114	134
Primera etapa de educación secundaria	Primera etapa de educación secundaria	145	64	81
		145	64	81
Segunda etapa de educación secundaria	Bachillerato	36	14	22
	Enseñanza media de formación profesional	52	21	31
		88	35	53
Enseñanza superior	Enseñanza superior de formación profesional	33	9	24
	Enseñanza superior universitaria	37	13	24
		70	22	48
Total		551	235	316

NOTA: La tabla de nivel de formación se basa en la Clasificación Nacional de Educación 2000 (INE). Se ha seleccionado el nivel educativo más alto adquirido por el demandante parado.

Por tipo de prestación y sexo

	Total	Hombres	Mujeres
Sin prestación	306	132	174
Prestación contributiva	133	68	65
Cualquier subsidio (No RAI) y PRODI (*)	107	34	73
Renta activa de inserción (RAI)	5	1	4
Total	551	235	316

(\*) PRODI= Programa temporal de protección por desempleo e inserción, RAI = Renta activa de inserción.



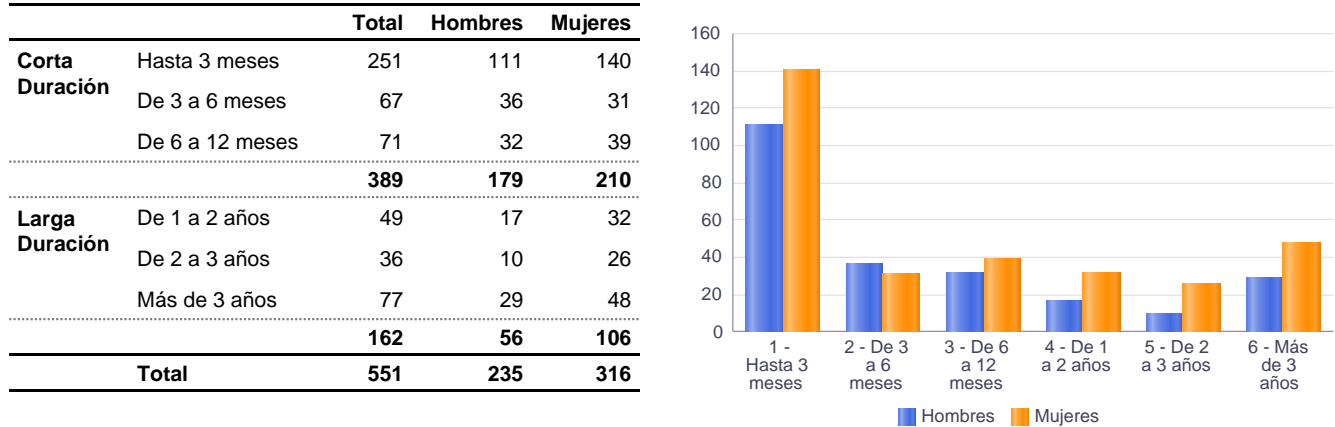
Paro Registrado.

Septiembre 2024

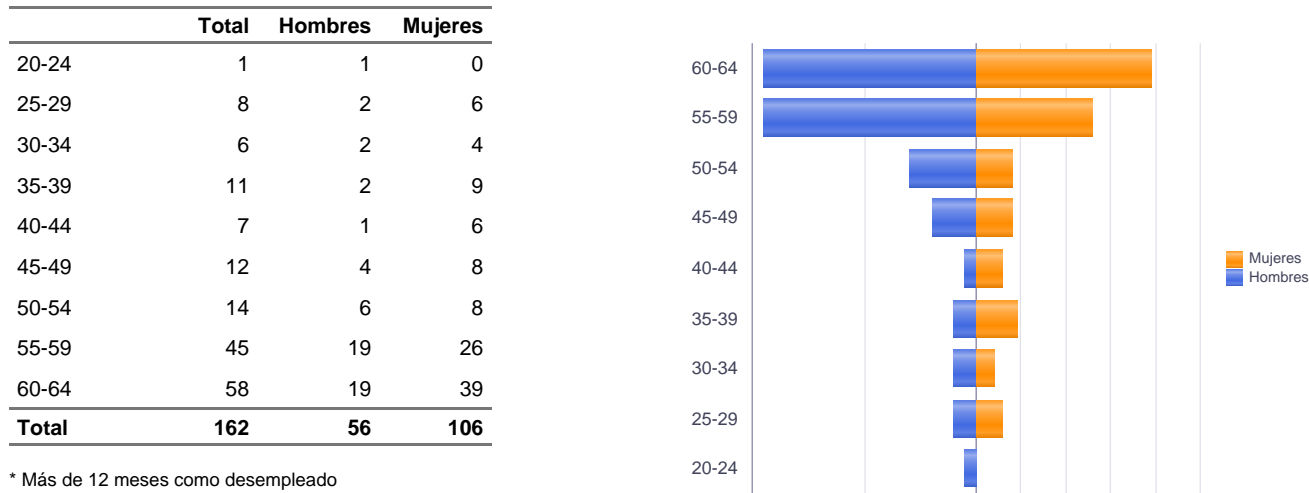
FICHA TERRITORIAL: Comarca Bajo Cinca / Baix Cinca

Unidad: nº personas  
Fuente: Instituto Aragonés de Empleo

Por tiempo en situación laboral como desempleado y sexo



Parados de larga duración\* por grupo de edad y sexo



\* Más de 12 meses como desempleado

Paro Registrado.

Septiembre 2024

FICHA TERRITORIAL: Comarca Bajo Cinca / Baix Cinca

Unidad: nº personas

Fuente: Instituto Aragonés de Empleo

Por sector de actividad económica, nacionalidad y sexo

	Españoles			Extranjeros comunitarios (UE-27)			Extranjeros no comunitarios		
	Total	Hombres	Mujeres	Total	Hombres	Mujeres	Total	Hombres	Mujeres
Agricultura, ganadería y pesca	38	27	11	81	35	46	17	12	5
Construcción	26	21	5	3	3	0	2	2	0
Industria y energía	56	32	24	7	4	3	5	4	1
Servicios	242	73	169	41	13	28	13	2	11
Sin empleo anterior	14	6	8	3	0	3	3	1	2
Total	376	159	217	135	55	80	40	21	19

Ranking de ocupaciones más solicitadas por los demandantes parados, por sexo

Cod. Ocupación	Ocupación	Total	Hombres	Mujeres
97001104	Peones de la industria manufacturera, en general	165	87	78
95111016	Peones agrícolas, en general	120	77	43
92101050	Personal de limpieza o limpiadores en general	107	12	95
97001010	Embaladores-empaquetadores-etiquetadores, a mano	101	8	93
52201079	Dependientes de comercio, en general	93	4	89
43091029	Empleados administrativos, en general	66	10	56
98111024	Mozos de carga y descarga, almacén y/o mercado de abastos	45	42	3
98201011	Reponedores de hipermercado	35	8	27
96021013	Peones de la construcción de edificios	35	35	0
55001018	Cajeros de comercio	33	1	32
51201049	Camareros, en general	32	10	22
84121035	Conductores de furgonetas, hasta 3,5 t.	29	29	0
93101024	Pinches de cocina	28	4	24
83331015	Conductores-operadores de carretillas elevadoras, en general	28	26	2
58331022	Conserjes, en general	27	7	20
96011029	Peones de obras publicas, en general	19	19	0
97001056	Peones de la industria de la alimentación, bebidas y tabaco	18	8	10
56111022	Auxiliares de enfermería de geriatría	18	0	18
94431016	Barrenderos	16	13	3
57101013	Asistentes domiciliarios	16	0	16

NOTA: Cada demandante puede solicitar hasta 6 ocupaciones.